

# smart<sup>®</sup>

尿石、エフロの除去には  
アシッドシリーズ。

強力

有機酸・硝酸25%未満含有

## S ハイパーアシッド

医薬用外劇物

有機酸・硝酸20%未満含有

## S アシッド

医薬用外劇物

商品規格(1ケース)

1L×12本 4L×4本

10L×2本

※医薬用外劇物ではない

## S マイルドアシッド

マイルド



smart ①

### まずは試してください！煙、刺激臭ゼロ。

従来の尿石除去剤と違い、強酸特有の嫌な刺激臭、ガスが開封時はもちろん、尿石を分解中も一切ありません。どなたでも安心してご使用頂ける尿石除去剤です。

smart ②

### 強酸タイプなので頑固な尿石も綺麗に除去。

アシッドシリーズは弊社の技術で、刺激臭が出ないように加工している主成分は強酸性の除去剤です。長年の頑固な尿石も綺麗に除去出来ます。

smart ③

### 尿石だけでなくエフロ、サビにも○。

尿石(黄ばみ)の清掃だけでなく、トイレ内に良くあるステンレス、メッキ等のサビ※またお風呂場やタイルのエフロなども除去出来るので清掃の幅が広がります。

※アルミ、鉄等の金属によっては使用出来ないものもあります。

お問い合わせは

製造元 株式会社スマート

〒547-0033 大阪市平野区平野西 2-1-20

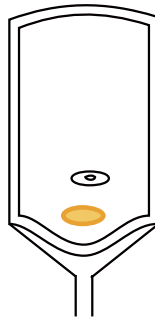
tel:06-6797-4096 fax06-6797-4095

<http://www.smart-osaka.com/>

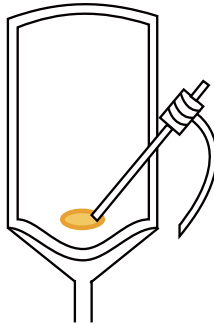
# 尿石除去剤 Smartアシッド

## 使用方法

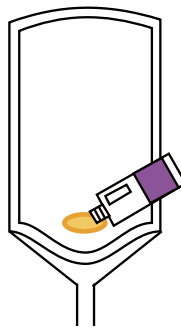
### 原液使用



- ①まず、一度水を流して便器の中を綺麗にします。その後メザラを外して下さい。  
(この時、尿石でメザラが外れにくい場合は本剤を少々かけて下さい。)



- ②トラップの中に入っている水を灯油ポンプ等で抜いて下さい。



- ③本剤を投入して下さい。投入後、約10～30分程度放置してから、十分な水で流して下さい。  
(一度で落ちない場合は①～③の作業を繰り返すか、本剤が反応中に擦り洗いして下さい。)

●次亜塩素酸ソーダ(塩素系の製品)と一緒に使うとガスが出て危険です。他の製品と混ぜないで下さい。●用途以外には使用しないで下さい。●違う容器に入れ替えないで下さい。●硫黄泉には使用しないで下さい。●本剤がかかると影響を受ける物(植物等)は必ず事前に確認して下さい。●本剤は強力な業務用洗剤なので、**素材を痛める可能性があります**。その事を了承の上、目立たない箇所で十分テストした後、ご使用下さい。(テストの際、素材に変化、変色等が見られる場合は使用を止めて下さい。)  
●保護眼鏡、保護手袋等を着用して体にかからないように使用して下さい。●万が一、目や口に入った場合は流水で洗い、口は水を飲むなどし、異常が残る場合は医師の診断を受けて下さい。