




株式会社スマート

smart®

環境、作業性に優れた製品作りを。



←公式インスタグラム

株式会社スマートでは現場の声から生まれた
様々な洗剤、ツールをご用意しております。

カタログに掲載されていない新商品や
商品の使い方、施工事例などをホームページ、
Instagramにてご紹介しております。

また、弊社は自社製造を強みとしているメーカーです。

小ロットからのPB、OEM商品のご依頼も受け付けております。

是非お気軽にお問い合わせ下さい。

製造元 株式会社 スマート

お問い合わせは

本社 〒547-0033 大阪市平野区平野西 2-1-20

大阪工場 〒547-0035 大阪市平野区西脇 1-6-8

tel:06-6797-4096 fax06-6797-4095

<http://www.smart-osaka.com>



目次

1p~5p トイレ商材

6p~9p お風呂商材

10p~20p 特殊洗剤

21p~23p 万能洗剤

24p~26p 除菌商材

27p~34p マルチツール

総合カタログ 2025

株式会社スマート

smart®

環境、作業性に優れた洗剤作りを。

smart® 劇物ではないマイルドアシッド、有機酸タイプもあります。



ハイパーアシッド

医薬用外劇物
硝酸2.5%未満含有

刺激臭、ガスが出ない尿石除去剤。

※アルミ等金属の種類によっては変色する可能性があります。



smart ① まずは試してください！ 煙、刺激臭ゼロ。

smart ② 強酸タイプなので頑固な尿石も綺麗に除去。

smart ③ 尿石だけでなくエフロ、サビにも○。*

施工方法等は
動画をチェック！



製品仕様

- 商品名：ハイパーアシッド ●用途：トイレの尿石、お風呂場のエフロ(カルシウムスケール)、メッキ、ステンレスの錆、くすみの除去
- 容量：1ℓ、4ℓ、10ℓ ●液性：酸性 ●主成分：有機酸、硝酸、界面活性剤

使用方法

- ①一度水を流してトラップ部分の水を綺麗にします。その後目皿を外して下さい。(尿石が目皿が外れにくい場合は本剤を少しかけて下さい。)
 - ②中の水を手押しポンプ等で汲み出して下さい。(トラップ内に水が入ったまま本剤を投入すると反応が鈍くなります。)
 - ③本剤を投入して下さい。(300cc~500cc/基)約30分以上放置してから十分な水で洗い流して下さい。(一度で落ちない場合は①~③の作業を繰り返すか、本剤が反応中に擦り洗いして下さい。目皿は別途バケツ等で本剤を浸して洗浄して下さい。)
- ※傷みやすい素材(金属、石材など)がありますので注意して下さい。
※鏡面素材の場合は注意して下さい。

洗浄箇所…トイレ、お風呂、タイル、FRP、陶器、金属、セラミック
対象汚れ…尿石、エフロ、サビ



smart®

劇物タイプのハイパーフラッシュもあります。

フラッシュ

頑固な黒ズミ(水垢)の除去剤。



smart ① 日常清掃では落ちない汚れを除去。

smart ② 煙、刺激臭ゼロ=使いやすい。

smart ③ 水垢だけでなく鉄サビも落とします。

施工方法等は
動画をチェック！



製品仕様

- 商品名：フラッシュ ●用途：トイレのお風呂場の水垢(シリカスケール)、メッキ、ステンレスの錆、くすみの除去
- 容量：1ℓ、4ℓ、10ℓ ●液性：酸性 ●主成分：有機酸、酸性フッ化アンモン、界面活性剤

使用方法

- ①洗浄する対象物を水で洗浄し、砂、埃等を洗い流して全体を湿らせて下さい。
※対象物が乾いた状態で本剤を塗布すると洗いムラの原因になります。
 - ②本剤を全体に馴染ませるように塗布し、ブラシやパッド、ポリッシャー等で擦り荒いして下さい。
※水垢が頑固な場合は研磨力のあるツールを併用する事をおすすめします。
 - ③汚れが除去出来たら、十分な水で洗い流して下さい。薬剤が残っていると素材を傷める原因になります。(一度で落ちない場合は①~③の作業を繰り返して下さい。)
- ※鏡面のステンレス等一部素材には使用出来ません。
※鏡面素材の場合は使用出来ません。硝子素材には使用出来ません。

洗浄箇所…トイレ、お風呂、タイル、FRP、陶器、金属、セラミック
対象汚れ…水垢、サビ、うろこ



smart®



トイレクリーナー

（希釈用酸性）

圧倒的低コスト。SDGs、環境を考えた洗浄剤。



これだけの数のクリーナーが...



たったこれ**1本**で!

smart ① 圧倒的低コスト。約75円のクリーナー。

希釈タイプのクリーナーで希釈後は500mlで約75円、800mlで約120円の圧倒的低価格を実現しました。トイレクリーナーは原液使用がほとんどなので、毎日使うものの価格が約3分の1に削減出来ます!

smart ② ボトル削減でSDGs、環境配慮に貢献。

ボトルに計量カップがついており、希釈する事によりコストを大幅に削減出来ます。1本から約25本のクリーナーが作れるため、ボトルを大幅に削減する事が出来ます。それに伴って配送コスト、CO2の削減も期待できるため、SDGsや環境配慮に貢献できると考えます。

smart ③ 有機酸に塩化ベンザルの除菌効果をプラス。

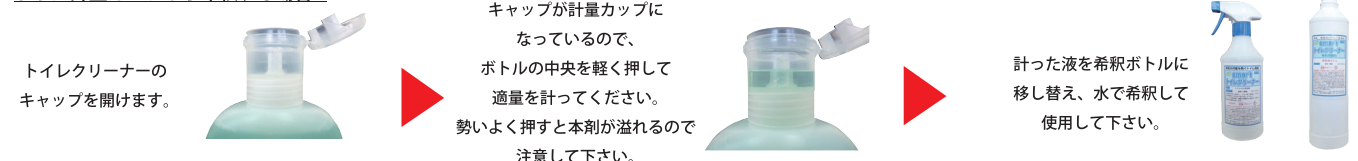
酸性タイプは、塩酸未使用、食品添加物が主成分なので環境、素材、人体に優しい洗浄剤です。尿石や水垢の抑制に効果的です。またコロナ対策にも使用されている除菌剤配合。菌を抑制し幅広い施設でご利用いただけます。

製品仕様

- 商品名:トイレクリーナー(希釈用酸性) ●用途:トイレ清掃 ●容量:800ml ●希釈倍率:20~25倍希釈
- 液性:酸性 ●主成分:酸性タイプ有機酸、界面活性剤、除菌剤、香料

希釈方法

ボトル計量カップから希釈する場合:



希釈タンクを使用する場合:



3

smart®



トイレクリーナー

（希釈用中性）

圧倒的低コスト。SDGs、環境を考えた洗浄剤。



これだけの数のクリーナーが...



たったこれ**1本**で!

smart ① 圧倒的低コスト。約75円のクリーナー。

希釈タイプのクリーナーで希釈後は500mlで約75円、800mlで約120円の圧倒的低価格を実現しました。トイレクリーナーは原液使用がほとんどなので、毎日使うものの価格が約3分の1に削減出来ます!

smart ② ボトル削減でSDGs、環境配慮に貢献。

ボトルに計量カップがついており、希釈する事によりコストを大幅に削減出来ます。1本から約25本のクリーナーが作れるため、ボトルを大幅に削減する事が出来ます。それに伴って配送コスト、CO2の削減も期待できるため、SDGsや環境配慮に貢献できると考えます。

smart ③ 塩化ベンザル配合の除菌効果。

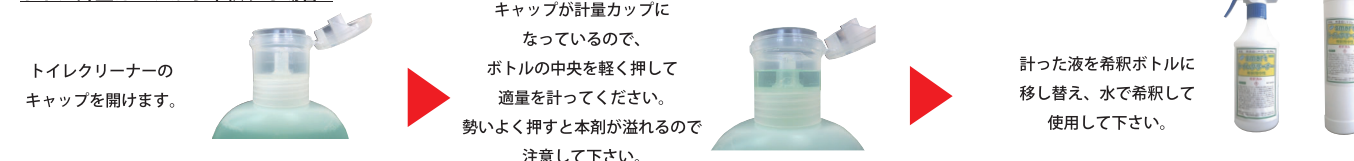
中性タイプは酸性が使用出来ない施設にお使い下さい。使用者、資材に安心、安全にご利用いただけます。またコロナ対策にも使用されている除菌剤配合。菌を抑制し幅広い施設でご利用いただけます。

製品仕様

- 商品名:トイレクリーナー(希釈用中性) ●用途:トイレ清掃 ●容量:800ml ●希釈倍率:20~25倍希釈
- 液性:中性 ●主成分:中性タイプ界面活性剤、除菌剤、香料

希釈方法

ボトル計量カップから希釈する場合:



希釈タンクを使用する場合:



4

尿石クリーナー

粘性タイプで届きにくい汚れも除去。



- smart ① ジェルタイプだからどんな場所の汚れも除去。
- smart ② 煙、刺激臭ゼロ=使いやすい。
- smart ③ 尿石だけでなくエフロ、サビにも使える。

製品仕様

- 商品名:尿石クリーナー ●用途:尿石の除去 ●容量:800ml ●希釈倍率:原液使用 ●液性:酸性
- 主成分:有機酸、硝酸、界面活性剤、増粘剤

使用方法


- ①一度水を流して便器の水を綺麗にします。その後尿石の付着している場所に本剤を塗布します。
 - ②本剤が尿石と反応中にブラシ等で擦り洗いして下さい。(塗布してから時間をおくとより効果的です)
 - ③汚れが除去出来たら十分な水で洗い流して下さい。
- (一度で落ちない場合は①~③の作業を繰り返して下さい。
頑固な尿石は「アシッドシリーズ」との併用をおすすめします。

洗浄箇所…トイレ、お風呂、タイル、FRP、陶器、金属、セラミック
対象汚れ…尿石、サビ、エフロ



石鹸カス除去剤

銅イオンで除菌効果がプラス。



- smart ① お風呂場のヌメリ、石鹸カスを簡単除去。
- smart ② 有機酸+天然由来成分で安全、安心。
- smart ③ 日常清掃で使えば除菌効果でカビ対策にも。

施工方法等は
動画をチェック!



製品仕様

- 商品名:石鹸カス除去剤 ●用途:お風呂場のヌメリ、石鹸カスの清掃 ●希釈倍率:原液~50倍
- 容量:1L、4kg、18kg ●液性:酸性 ●主成分:有機酸、界面活性剤、銅イオン、香料

使用方法

- ①洗浄する対象物に本剤を塗布し、しばらくおいた後こすり洗いして下さい。
- ②汚れが除去出来たら、十分な水で洗い流して下さい。(一度で落ちない場合は作業を繰り返して下さい)
- ③頑固な石鹸カス汚れ→原液~10倍 日常清掃→10倍~50倍

洗浄箇所…お風呂、タイル、FRP、陶器、金属、セラミック、鏡
対象汚れ…石鹸カス、黄ばみ、湯垢、軽度のサビ



smart®

うるこ除去剤

ガラス、鏡の頑固なうるこに。



- smart ① レンズを磨く成分配合で傷が入りにくい。
- smart ② 中性タイプで素材ヤケの心配ナシ。
- smart ③ 素材本来の輝きを取り戻す除去剤。

施工方法等は
動画をチェック!



製品仕様

- 商品名:うるこ除去剤 ●用途:鏡、ガラス、ステンレス等の水垢除去 ●容量:350g、20kg
- 液性:中性 ●主成分:シリカ、アルミナ系研磨剤、セリウム系研磨剤、増粘剤他

使用方法

使用目安
20g/m²

- ① 洗浄する対象物を水で洗浄し、砂、埃等を洗い流して全体を湿らせて下さい。
※対象物が乾いた状態のまま磨くと素材を傷める可能性があります。
- ② 本剤を全体に馴染ませるように塗布し、バット等で擦り洗いして下さい。
- ③ 汚れが除去できたら、十分な水で洗い流して下さい。(一度で落ちない場合は①~③の作業を繰り返して下さい。)


洗浄箇所…お風呂、タイル、ガラス、陶器、金属、セラミック、鏡
対象汚れ…うるこ、水垢、サビ



smart®

カビセンサー

塩素未使用のカビ除去剤。



- smart ① 塩素未使用のカビ除去剤。刺激臭ゼロ。
- smart ② 中性タイプなので様々な箇所に使用可能。
- smart ③ 環境、人体に配慮した洗浄剤。

反応を
動画でチェック!



製品仕様

- 商品名:カビセンサー ●用途:カビの除去、漂白、シミ取り
- 容量:10ℓ ●液性:中性 ●主成分:過酸化水素、安定剤、界面活性剤

使用方法

- ① 洗浄する対象物に本剤を塗布して下さい。
- ② しばらくおいた後ブラシ等で擦り洗いして下さい。
- ③ 汚れが除去出来たら、十分な水で洗い流して下さい。薬剤が残っていると素材を傷める原因になります。
※漂白効果があるため素材によっては注意して使用して下さい。

洗浄箇所…トイレ、お風呂、タイル、FRP、陶器、セラミック
対象汚れ…カビ、シミ



smart®

カビクリーナー

smart ① 塩素未使用、ガス、刺激臭がないカビクリーナー。

有機酸の力で石鹸カスなどの汚れを分解し、金属イオンの除菌力でカビを抑制します。
ガス、刺激臭が一切ないので、カビの生えやすい現場での日常用クリーナーとして活躍します。

製品仕様

- 商品名:カビクリーナー ●用途:お風呂清掃、カビ、ヌメリの除去、細菌・ウイルスの除去 ●容量:1L
- 希釈倍率:原液使用 ●液性:酸性、Ph3(±1) ●主成分:有機酸、金属イオン、界面活性剤

使用方法

- ①洗淨する対象物に本剤を塗布して下さい。
 - ②しばらくおいた後ブラシ等で擦り洗いして下さい。
 - ③汚れが除去出来たら、十分な水で洗い流して下さい。
- ※漂白効果がないため根の深いカビの素材によっては注意して下さい。

洗淨箇所…お風呂、水周り、タイル、FRP、陶器、セラミック
対象汚れ…カビ、ヌメリ、軽度の石鹸カス



smart®

※色物の素材に関しては変色の恐れがあるので使用出来ません。

アルミ洗淨剤

smart ① 腐食したアルミのサビを除去。

素材への影響を極力まで抑えた洗淨剤です。もちろん刺激臭、ガスがなく頑固なサビ汚れを綺麗に除去します。

製品仕様

- 商品名:アルミ洗淨剤 ●用途:アルミ素材の錆、くすみの除去 ●容量:4kg、18kg
- 液性:酸性 ●主成分:有機酸、酸性フッ化アンモン、界面活性剤



洗淨箇所…

金属

対象汚れ…

サビ

水垢

smart®

カビシールド

smart ① 防カビ、抗菌、防ヌメリコーティング剤

洗淨した後、カビが生えやすい場所に塗るとカビや菌の発生を抑制します。
約半年間、防カビ、抗菌、防ヌメリ効果が持続します。

製品仕様

- 商品名:カビシールド ●用途:カビ、菌、ヌメリの抗菌コーティング剤
- 容量:4L ●希釈倍率:原液使用 ●主成分:メタクリル酸アルキル系重合体、他

使用方法

- ①塗布部分の汚れを除去して下さい。
 - ②塗布部分を十分に乾かした状態で本剤を塗布して下さい。
- ※水気の多い箇所はコーティングが落ちやすい場合があります。

使用箇所…天井、床、タイル目地、FRP、エアコン、ジブトーン



smart®

※鏡面の素材は変色の恐れがあるので使用出来ません。



ステンレス洗淨剤

smart ① ステンレスのサビ、くすみの除去に。

素材への影響を極力まで抑えた洗淨剤です。もちろん刺激臭、ガスがなく頑固なサビ汚れを綺麗に除去します。

製品仕様

- 商品名:ステンレス洗淨剤 ●用途:ステンレス素材の錆、くすみの除去 ●容量:4kg、18kg
- 液性:酸性 ●主成分:有機酸、酸性フッ化アンモン、界面活性剤



洗淨箇所…

金属

対象汚れ…

サビ

水垢

smart®

外壁洗浄剤T triple!

医薬用外劇物
有機酸・酸性フッ化アンモン1.8%未満含有


外壁洗浄剤W double!

医薬用外劇物
有機酸・酸性フッ化アンモン1.2%未満含有

外壁洗浄剤 ※医薬用外劇物ではない

強力
マイルド

刺激臭が出ないタイル洗浄剤シリーズ。



smart ① 環境配慮で塩酸未使用。刺激臭なし。

smart ② 酸抑制剤で洗いムラを軽減。綺麗な仕上がり。

施工方法等は動画でチェック!!



製品仕様

●商品名:外壁洗浄剤(医薬用外劇物ではない)、外壁洗浄剤W 外壁洗浄剤T ●用途:外壁や床面のタイルのくすみ、水垢、頑固な汚れの除去
●容量:4kg、18kg ●液性:酸性 ●主成分:有機酸、酸性フッ化アンモン、界面活性剤

使用方法

汚れに応じて原液~10倍希釈
使用目安10~15㎡

- ① 洗浄する対象物を水で洗浄し、砂、埃等を洗い流して全体を湿らせて下さい。(対象物が乾いた状態のまま本剤を塗布するとムラが出来る原因になります。)
 - ② 本剤を全体に馴染ませるように塗布し、ポリッシャーまたはブラシ等で擦り洗いして下さい。(一部だけ塗布するとムラが出来る原因になります。)
 - ③ 汚れが除去出来たら、十分な水で洗い流して下さい。(一度で落ちない場合は①~③の作業を繰り返して下さい。)
- ※ラスタータイル等のタイルの種類によっては変色や光沢が失われる可能性があります。



洗浄箇所…トイレ、お風呂、タイル、FRP、陶器、外壁
対象汚れ…水垢、サビ、粉塵



smart®

雨垂れ洗浄剤

マンション共用部分の清掃に。



- smart ① マンション共用部分に是非お使い下さい。
- smart ② コロイド効果で汚れを浮かせて落とします。
- smart ③ 天然由来の界面活性剤使用。

製品仕様

●商品名:雨垂れ洗浄剤 ●用途:マンション共用部の床(ノンスリップシート) 壁面の雨垂れ汚れ
●容量:4kg、18kg ●液性:アルカリ性 ●主成分:アルカリビルダー、コロイド系界面活性剤、溶剤

使用方法

※汚れに応じて原液~20倍希釈
使用目安10㎡/ℓ


- ① 洗浄する対象物を水で洗浄し、砂、埃等を洗い流して下さい。
 - ② 本剤を全体に塗布し、しばらくおいた後ポリッシャーまたはブラシ等で擦り洗いして下さい。
 - ③ 汚れが除去出来たら、十分な水で洗い流して下さい。(一度で落ちない場合は①~③の作業を繰り返して下さい。)
- ※薬剤が残っていると素材を傷める原因にもなります。

洗浄箇所…長尺シート、塗装面、エンボス、外壁、FRP
対象汚れ…油、粉塵



厨房用洗淨剤

頑固な油を強力分解。



↑ 長年使用された厨房の炭化した油汚れ

- smart ① 油汚れに特化した洗淨剤。
- smart ② Wアルカリビルダー+界面活性剤パワー。
- smart ③ 安心の無リン、非劇物タイプ。

製品仕様

- 商品名: 厨房用洗淨剤 ●用途: 頑固な油汚れの除去 ●容量: 4kg、20kg ●希釈倍率: 原液~50倍
- 使用目安: 10㎡/ℓ ●液性: アルカリ性 ●主成分: Wアルカリビルダー、界面活性剤、キレート剤

使用方法

- ① 洗淨する対象物を水洗い(水養生)して埃等を落として下さい。
※乾いた状態で本剤を塗布するとムラの原因になります。
- ② 本剤を塗布し、傷つかないブラシ、パッド等で擦り洗いして下さい。
(希釈する際は、40~50℃の温水で希釈するとより効果的です。)
- ③ 汚れが除去出来たら、すぐに十分な水で洗い流して下さい。
(一度で落ちない場合は①~③の作業を繰り返して下さい。)

洗淨箇所…長尺シート、セラミック、陶器、厨房、タイル
対象汚れ…油、粉塵



油洗淨剤

(粉末浸け置きタイプ)

使用方法
使用目安の水量に
汚れの程度に応じて
0,2%~5%を目安として
溶かして使用して下さい。



商品規格
10kg×2袋 20kg
アルカリ性

- smart ① 粉末タイプなので経済的。
- smart ② 安心の非劇物タイプ。苛性ソーダ未使用。
- smart ③ アルミなど金属に対して腐食しにくい。

使用方法

使用したい水量に洗剤を溶かします。その水溶液に洗淨したいものを入れ、浸け置きするか、作った洗淨液で洗って、十分な水で洗い流して下さい。

※薬剤が残っていると素材を傷めてしまう可能性があります。
※水が流せない状況等は水拭きか、中和処理を行って薬剤が残らないようにして下さい。

注意事項



※本剤は強力な業務用洗淨剤なので、**素材を傷める可能性があります。(塗装面等の素材によっては色が脱色等する可能性があります。)**その事を了承の上、目立たない所で十分にテストした後、ご使用下さい。(テストの際、素材に変化、変色等が見られる場合は使用を止めて下さい。)*用途以外に使用しないで下さい。違う容器に入れ替えないで下さい。*本剤がかかると影響を受ける物(ガラス、サッシ、植物等)は必ず事前に確認して下さい。*直射日光は避け、子供の手が届かない冷暗所に保管して下さい。*保護眼鏡、保護手袋等を着用して体にかからないように使用して下さい。*万が一、眼や口に入った場合は眼は流水で洗い、口は水を飲むなどし、異常が残る場合は医師の診断を受けて下さい。*洗剤の成分が濃い場合、冬場温度が下がると白濁する可能性があります。品質に問題ありません。

洗淨箇所…長尺シート、セラミック、陶器、厨房、タイル
対象汚れ…油、粉塵

プール用洗剤

プール特有の蓄積した汚れに。



- smart ① プールの蓄積した汚れに特化した洗剤。
- smart ② 酸の力でヌメリ、水垢、鉄サビを除去。
- smart ③ 安全に配慮した非劇物タイプ。

製品仕様

- 商品名：プール洗剤 ●用途：プール、お風呂等の洗浄 ●容量：4kg、18kg
- 希釈倍率：原液～20倍 ●使用目安：10㎡/ℓ ●液性：酸性 ●主成分：有機酸、界面活性剤

使用方法


- ① 洗浄する対象物に本剤を塗布して下さい。
 - ② しばらくおいた後、ブラシ等で擦り洗いして下さい。
 - ③ 汚れが除去出来たら、十分な水で洗い流して下さい。
(一度で落ちない場合は①～③の作業を繰り返して下さい。)
- ※水垢・サビが強い場合は部分的に「フラッシュ」をお使い下さい。

洗浄箇所…プール、タイル、陶器、外壁、長尺シート
対象汚れ…水垢、サビ



タイルカーペットの のり剥がし剤

タイルカーペット後ののりやシールの除去作業に。



- smart ① テープ、シール後の除去のための洗剤。
- smart ② サラッと仕上がりパッドが目詰まりしない。
- smart ③ 安心の無リン、非劇物タイプ。

施工方法等は
動画をチェック!



製品仕様

- 商品名：タイルカーペットののり剥がし剤 ●用途：タイルカーペット等を剥がした後ののり(接着剤)落とし
- 容量：4kg、18kg ●希釈倍率：原液～5倍 ●使用目安：10㎡/ℓ ●液性：アルカリ性
- 主成分：アルカリビルダー、界面活性剤、キレート剤、溶剤

使用方法

- ① のり跡、シール(テープ)跡部分に本剤(原液～5倍希釈液)を塗布し、10～15分程度置いてから傷つけないパッドを使用し、ポリッシャー等で除去し、除去後は十分な水で洗い流して下さい。
(一度で落ちない場合は①～③の作業を繰り返して下さい。)
- ※薬剤が残っていると素材を傷めてしまう可能性があります。
- ※水が流せない状況等は水拭きか、中和処理を行って薬剤が残らないようにして下さい。

洗浄箇所…セラミック、陶器、タイル、コンクリート
対象汚れ…のり跡、シール跡、油、粉塵




smart®

エフロクリーナー

医薬用外劇物

頑固なエフロを酸の力で強力分解。



- smart ① 頑固なエフロを綺麗に除去。
- smart ② 有毒ガス。刺激臭なしで使いやすい。
- smart ③ 塩酸未使用で作業環境に優れている。

製品仕様

●商品名:エフロクリーナー ●用途:エフロ(炭酸カルシウムスケール)の除去作業 ●容量:4ℓ、18kg
 ●希釈倍率:原液使用 ●使用目安:10㎡/ℓ ●液性:酸性 ●主成分:硝酸、界面活性剤

使用方法

- ① 洗浄する対象物を水洗い(水養生)して埃等を落として下さい。
※乾いた状態で本剤を塗布するとムラの原因になります。
- ② 本剤を塗布し、傷つかないブラシ、パッド等で擦り洗いして下さい。
※厚いエフロの場合は先にケレン等でエフロに傷を入れると本剤が浸透しやすくなり効果的です。
- ③ 汚れが除去出来たら、すぐに十分な水で洗い流して下さい。
(一度で落ちない場合は①~③の作業を繰り返して下さい。)

洗浄箇所…トイレ、お風呂、タイル、石材、陶器、外壁
 対象汚れ…エフロ、サビ、尿石



smart®

アルカリ電解水ブースター

電解水にプラス

日常清掃で物足りなかったあなたに!

たった10円でアルカリ電解水が
 パワーアップ!!



- smart ① コロイドパワーで油汚れをナノサイズでキャッチ!
- smart ② 手荒れしにくい!安心、安全、環境配慮。
- smart ③ 誰でも簡単。二度拭き要らずで効率アップ。

製品仕様

●商品名:電解水にプラス ●用途:アルカリ電解水(イオン水)の添加剤 ●容量:各800ml ●液性:弱アルカリ
 ●希釈倍率:原液使用(18Lの電解水に対して20~40ml添加します。) ●主成分:コロイド界面活性剤

使用方法



- ① ボトルのフタを開け、ボトル中央を軽く押して下さい。
※強く押すと液がこぼれるので注意して下さい。



- ② 必要量(20~40ml)のメモリのところまで液が出たら、中央を放して下さい。ボトルを放しても液が戻りません。計量カップの洗浄剤を電解水(18L)に移し変えて下さい。



※カーペット洗浄メインの方は「電解水にプラスカーペット用」がおすすめです。

smart®

エアコン用洗剤

(粉末タイプ)

水酸化ナトリウム80%以上含有

医薬用外劇物

エコ&圧倒的低コストの洗剤。



- smart ① 粉末タイプで圧倒的低コストを実現。
※ 1kgの本剤を20Lの水に溶かすと一般的なエアコン用の洗剤(原液)が作れます。
- smart ② 本体が小さくて持ち運びが楽&輸送コスト削減。
- smart ③ 使用する分だけ溶かせれば良いので場所を取らない。

製品仕様

- 商品名: エアコン洗剤(粉末タイプ) ●用途: エアコンの清掃 ●容量: 1kg
- 液性: アルカリ性 ●主成分: 水酸化ナトリウム、界面活性剤、キレート剤
- 希釈倍率:

現場で本剤を溶かしたい方は

15g(約大さじ1杯)→3ℓ~10ℓの水溶液が作れます。

(汚れの具合に応じて調整して下さい)

使用方法

- ①本剤をバケツ等を用意して水で適量を溶かして下さい。その際溶けにくい場合は攪拌して下さい。
- ②溶かした水溶液をエアコン用洗浄機に入れて洗浄して下さい。
- ③汚れが除去出来たら、すぐに十分な水で洗い流して下さい。(一度で落ちない場合は①~③の作業を繰り返して下さい。)

洗浄箇所…エアコン全体(フィン、カバー、フィルター等)
対象汚れ…油、粉塵

溶け具合が気になる方は
こちらから確認出来ます→



smart®

エアコン用防カビ剤

噴霧するだけでカビを抑制。



- smart ① 噴霧するだけでカビからエアコンを守る。
※ エアコンだけでなく風呂エプロン等にも使えます。
- smart ② 半年~1年効果が持続。
※ 使用環境によって異なります。
- smart ③ カビによる臭いを防止。

製品仕様

- 商品名: エアコン用防カビ剤 ●用途: エアコンの防カビコーティング、お風呂エプロン、換気扇の防カビ
- 容量: 500g、4kg ●希釈倍率: 原液使用 ●使用量500ml/m²(エアコン1台100~150ml、業務用250ml)

使用方法

- ①対象物を洗浄した後、水気をしっかりと飛ばし、乾燥させて下さい。
- ②噴霧器や刷毛等で本剤の原液を塗布して下さい。
- ③30分~1時間程度乾燥させて下さい。

洗浄箇所…エアコン全体(フィン、カバー、フィルター等)、風呂エプロン、換気扇



安心、安全。


安心、安全。

“アルカリタイプ”&“還元”の力で簡単分解。

“有機酸”&“還元”の力で簡単

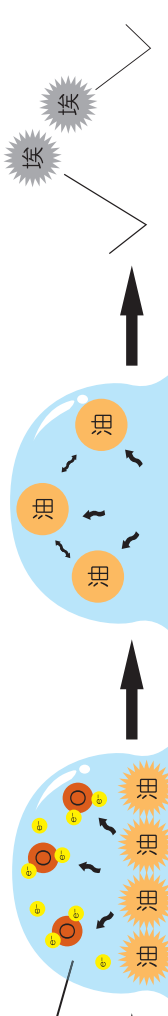
天然由来で環境配慮。

天然由来で環境配慮。



●例：油汚れの除去（※イメージ）。

コロイドサイズの汚れを引き離し、洗浄後も埃等の付着を防ぐ。



●商品名:スマクリ酸性タイプ ●容量:4kg、18kg

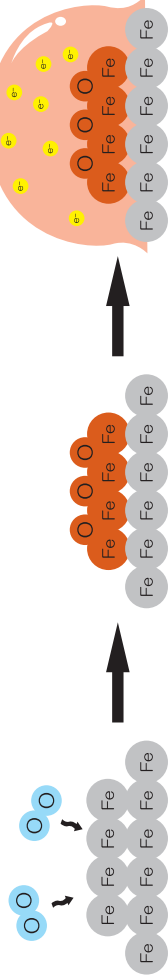
●用途:万能洗剤 ●容量:4kg、18kg

●希釈倍率:原液～70倍



●例：鉄サビ除去の還元反応（※イメージ）。

酸素が鉄と化合する事（酸化）により錆が発生する。「スマクリ。」の中の還元剤が酸化



製品仕様

「リプライオン」の力で簡単分解。 天然由来で環境配慮。



除菌洗剤 ●容量: 4ℓ、18ℓ

陽イオン系界面活性剤、四級アンモニウム塩

倍

○カチオン界面活性剤

カチオン、四級アンモニウム塩使用で除菌効果を発揮します。

○ノニオン界面活性剤(コロイド)

コロイドで汚れを取り囲みます。汚れを取り込んだコロイド同士は反発し合い、簡単に除去します。さらにコロイドの電化で汚れの再付着を防ぎます。

○アニオン界面活性剤

アニオン界面活性剤の力で汚れ(特に油汚れ)に対応します。洗剤の汚れをすばやく洗剤に溶かし込む事で洗浄時間を短縮します。

手洗い・自動洗浄機(赤パッド、又はそれ以下の細かいパッドを使用して下さい。)での洗浄は50~100倍希釈で使用して下さい。

定期清掃は20~50倍希釈)洗浄後、パフイングを行えばより光沢が出ます。

定期清掃等は汚れに応じて5倍以上に希釈して使用して下さい。



洗浄力と除菌効果が高く抗菌効果 安心の国産品。

製品仕様

- 商品名: 除菌洗剤 ●用途: 拭き掃除、日常のモップがけ、床の除菌清掃、細菌・ウイルスの除去
- 希釈倍率: 原液~100倍希釈(※ウイルス対策は50倍まで) ●液性: 弱アルカリ性、Ph11(±1)
- 主成分: 塩化ベンザルコニウム、ポリオキシエチレンアルキルエーテル、アルカリヒビルター

感染予防に!

除菌が出来る 洗浄力が強い!



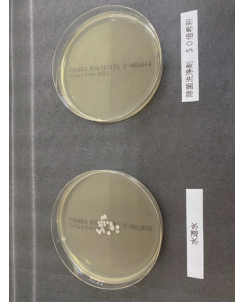
●細菌を用いた抗菌評価テスト

テスト方法: 記載されている液体(水道水、除菌洗剤50倍希釈)をスプレー噴霧した後、細菌を着床し経過観察

直後

24時間後

48時間後



ウイルス、細菌を99.9%除菌します(※第三者機関テスト結果)。ウラム塩配合でウイルスにも対応しており、弱アルカリタイプなので洗



次亜塩素酸水

(50ppm)

(100ppm)

(200ppm)



安心、安全の新しい除菌水。
微酸性次亜塩素酸水の力で除菌・消臭。

微酸性次亜塩素酸水の力ですばやくウィルス・菌等を除菌します。直接肌に触れたりしても影響がないので(※弊社パッチテスト済)、安心して使用して頂けます。有機物と触れると反応し分解するので残留性も少ないので二度拭きの必要もありません。また消臭効果にも優れています。

※塩素濃度が気になる方は別途で簡易的な塩素濃度計測紙もご用意しています。



パッチテスト結果




除菌テスト結果

製品仕様

- 商品名: 次亜塩素酸水(200ppm) ●用途: 細菌・ウィルスの除菌、空間の消臭 ●液性: pH5~6.5
- 塩素濃度: 200ppm以上, 100ppm以上, 50ppm以上(※製造時) ●容量: 4L×4本 20L(コック別売)
- 希釈倍率: 原液使用
- 主成分: 次亜塩素酸水(原料: 次亜塩素酸ナトリウム、二酸化炭素)

感染予防に!



除菌・消臭クリーナー

(トイレ用)

(レストラン用)

(ホテル用)



安心、安全の新しい日常清掃クリーナー。
安定化次亜塩素酸水の力で除菌・消臭。

トイレブースやレストラン、飲食店などの最大の問題である臭いと除菌のために作られたクリーナーです。次亜塩素酸の強力な除菌力を維持しつつ、安心、安全に使用するために安定化させた次亜塩素酸水と環境配慮型の界面活性剤を配合し、安心してご使用頂けるクリーナーを作りました。簡単に誰でも使用する事ができ、今までにありがちだった清掃中のミス(素材の変色、影響等)の心配もありません。使用方法もいたってシンプルでスプレー噴霧して拭くだけ! もちろん使用後の二度拭きはならず、作業時間の短縮も見込めます。トイレ、飲食店に限らず、共用部分等、臭いや雑菌の気になる箇所に日常清掃で使用頂ける新しいクリーナーです。


製品仕様

- 商品名: 除菌・消臭クリーナー(トイレ用、レストラン用、ホテル用)
- 用途: トイレ、レストラン、ホテル共用部、ユニットバスの清掃、除菌、消臭、感染症対策
- 容量: 18L(コック別売) ●塩素濃度200ppm以上(製造時) ●希釈倍率: 原液使用 ●液性: pH5~6.5
- 主成分: 次亜塩素酸水(原料: 次亜塩素酸ナトリウム、二酸化炭素)、界面活性剤

使用方法

- ① 洗浄する対象物に本剤を塗布して下さい。
 - ② マルチパッドスポンジ、マルチブラシ等で擦り洗いするか、タオル等で拭き掃除して下さい。
- ※使用時以外は日光の当たらない冷暗所で保管して下さい。

対象汚れ…菌、ウィルス、手垢など



感染予防に!


smart®



ゴム素材配合!

マルチブラシ

ゴムの力で汚れを落とす。



smart ① ゴム粒子が傷をつけずに汚れを落とす。

smart ② コシがあるから細かい凹凸に入り込む。

smart ③ 水だけでも洗浄出来るので作業効率向上。

※汚れの程度によっては洗剤との併用が効果的です。



※ハンドルに付ける金具も別途ご用意しています。

- 商品名: マルチブラシ
- 商品サイズ: 台部分: 約155mm×50mm×14mm
ブラシ部分約200mm×40mm
- 材質: 台部分: ポリプロピレン 毛部: ポリエステル(表面加工: ゴムラテックス)



洗浄箇所…トイレ、お風呂、タイル、FRP、セラミック、長尺シート、エンボス
対象汚れ…抱き込み、粉塵、湯垢、油汚れ

洗浄効果を
動画でチェック→


smart®

エンボス床、ノンスリップシート、タイル、長尺シート
温浴施設床、あらゆる凹凸素材をブラッシング。


マルチブラシ 12インチ 14インチ

ゴムの力で汚れを落とす。

洗浄効果を
動画でチェック!



ブラシの表面に**ゴムの粒子**が付いているので落ちにくい**頑固な汚れ**を吸着します。ブラシの先端は**細かい**ですが、**ゴム微粒子**がブラシに**コシ**を与え毛先が寝過ぎないので**細かい凹凸の汚れ**も的確に洗浄します。**ノンスリップシート**や**タイル**、**腰壁**など**エンボス**の細かい場所に是非お使い下さい。



洗浄箇所…トイレ、お風呂、タイル、FRP、セラミック、長尺シート、エンボス
対象汚れ…抱き込み、粉塵、湯垢、油汚れ

smart®

ゴム素材配合!

※汚れの程度によっては洗剤との併用が効果的です。



トイレブラシ(ゴム付)

水だけでも汚れを落とせるブラシです。

ゴムの力で、
傷をつけずに、
汚れを落とす!



※市販品



※弊社商品

圧倒的毛量。



- カラー/ アイボリー
- サイズ/ 柄の長さ: 約32cm
ブラシ部分: 約4×7×5.5cm
- 材質/ 柄部: ポリプロピレン
毛部: ポリエステル
(表面加工: ゴムラテックス)

マルチブラシのトイレブラシ版です。毛先にコーティングされた**ゴムの微粒子**が頑固な汚れを**摩擦力で消しゴムのように除去**します。研磨剤未使用なので**洗浄表面に傷が入りにくく、どなたでもゴシゴシ安心してご使用頂けます**。先割のブラシになっているので**細かい所まで洗浄出来ます**。トイレブラシという名前ですが、**防滑床(トイレやお風呂)等も柄が付いているので擦りやすくおすすめです**。

※強アルカリ、強酸性はゴム粒子が剥がれる可能性があるため併用をお控え下さい。※用途以外に使用しないで下さい。※使用後は直射日光は避けて保管して下さい。



洗浄箇所…トイレ、お風呂、タイル、FRP、セラミック、長尺シート、エンボス
対象汚れ…抱き込み、粉塵、湯垢、油污

smart®

ゴム素材配合!

マルチレイサー

どこでも簡単の新しい研磨ツール。



※種類によっては傷が入る素材もあります。


マルチレイサーは**ゴム状**の繊維の中に**研磨成分**が練りこまれている**ツール**です。従来の研磨ツールと違い、**柔軟性**があるため、**様々な素材面に対応します**。研磨成分も素材を傷めにくく洗剤にも**耐性が強い**ので、併用すると**作業効率も向上**します。是非一度お試しください。

製品仕様

- 商品名: マルチレイサー ●用途: 鏡、硝子、陶器等の水垢、うろこ除去 ●規格: 75mm×110mm
- 主成分: ゴム、研磨成分

使用方法

- ① 洗浄対象物を水で洗浄し、砂、埃等を洗い流して全体を湿らせて下さい。(対象物が乾いた状態のまま磨くと素材を傷める可能性があります。)
- ② 水で湿らせた状態のまま、マルチレイサーで研磨して下さい。(この際ケミカルと併用するとより効果的です。)
- ③ 汚れが除去出来たら、十分な水で洗い流して下さい。(一度で落ちない場合は①～②の作業を繰り返して下さい。)



簡単に持ちやすいサイズにカット出来ます!



洗浄箇所…トイレ、お風呂、タイル、陶器、セラミック、鏡、ガラス、金物、
※素材の種類によっては傷が入るものがあります。
対象汚れ…水垢、うろこ、サビ、etc


※強い汚れに対応出来る「粗目」もあります。

smart®

ゴム素材配合!

マルチパッド

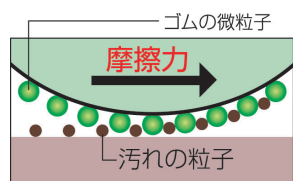
ゴムの力で傷をつけずに汚れを落とす!
新しいパッド。



- smart ① 研磨剤未使用。ゴム粒子で汚れを除去。
- smart ② 使い方は様々。どんな場所にも使えます。
- smart ③ 傷が入りにくいので日常清掃に最適。


製品仕様

- 商品名:マルチパッド ●容量:5枚×12袋入
- 商品サイズ:250mm×115mm
- (※300mm×300mmの大判サイズもあります。)
- 素材:不織布、ラテックスゴム



対象汚れ…手垢、抱き込み、粉塵、除菌、ヒールマーク、湯垢…など

洗浄力を動画でチェック!→


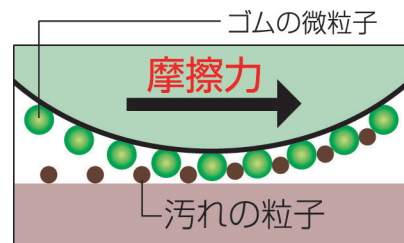


smart®

ゴム素材配合!

マルチパッドスポンジ

ゴムの力で汚れを落とす!



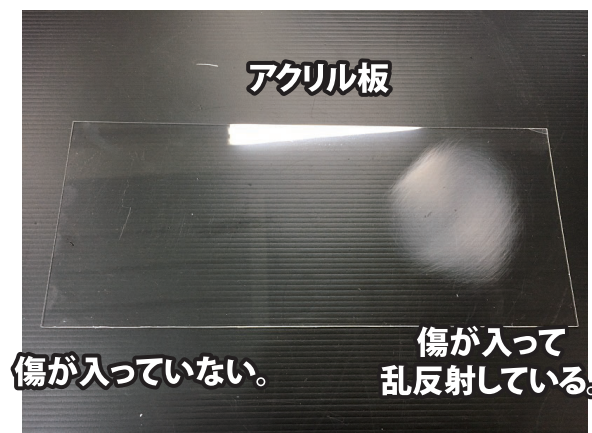


洗浄力を是非動画で確認して下さい!!



素材を傷つけず、水だけで洗えるスポンジ。

従来品のスポンジ

マルチパッドスポンジ



マルチパッドスポンジ

従来のスポンジ

傷が入っていない。

傷が入って乱反射している。

アクリル板にも傷が入らないゴム粒子なので
日常清掃のデリケートな素材に最適です。

対象汚れ…手垢、抱き込み、粉塵、除菌、ヒールマーク、湯垢…など

smart®



ゴム素材配合!

ゴムの微粒子が汚れを抱き込む!
新しいパッド。

マルチフロアパッド

40枚入り

produce by ナノテックシステム



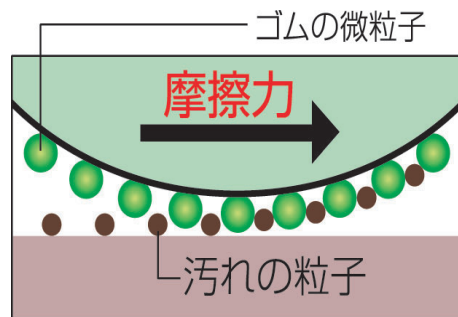
※白パッドは付属しません。

※裏面がマジックテープなので取り外しが可能です。

従来の研磨剤入りのパッドと違い、パッド繊維に練りこまれた**ゴム微粒子**が汚れを消しゴムのように除去します。**ゴムの研磨剤**なので赤パッドより傷が入りにくく、床の**光沢**を出来るだけ落とさずに洗浄でき、**洗浄後傷が少**ないため**汚れずら**くなります。**日常清掃**はもちろんのこと傷の入り込みが少なければ**定期清掃**にもお使いできます。

●白パッドに貼り付けて使用して下さい。

- 12インチ白パッド 3枚
- 15インチ白パッド 3~枚 目安
- 17インチ白パッド 4~枚
- 20インチ白パッド 6~枚



●製品比較

	マルチフロアパッド	白パッド	赤パッド
光沢維持	○	○	×
洗浄力	○	△	○
研磨力	×	×	△

洗浄箇所…トイレ、お風呂、タイル、FRP、セラミック、陶器、長尺シート、エンボス
対象汚れ…除菌、抱き込み、粉塵、湯垢…etc

smart®

ゴム素材配合!


ヒールマークホルダー

(専用パッド付き)

※水を少量つけてご使用下さい。

ゴムの力で、傷をつけずに、汚れを落とす!

セット内容
ヒールマークホルダー
+
マルチパッドヒールマークサイズ × 24枚
(40mm×115mm)



※各メーカーのワンタッチに付けてご使用下さい。



有りそうでなかった。
そんなツール。

(マルチパッドヒールマークサイズ96枚入り) もあります。

研磨剤入りのパッドと違い、繊維に練りこまれた**ゴムの微粒子**が頑固な汚れを**摩擦力**で消しゴムのように除去します。研磨剤未使用なので**洗浄表面(ワックス等)**に傷が入りにくく、どなたでも**ゴシゴシ安心してご使用頂けます**。使わない時は外せるので**場所をとらず**に管理出来ます。

※強アルカリ、強酸性はゴム粒子が剥がれる可能性があるため併用をお控え下さい。※用途以外に使用しないで下さい。※使用後は直射日光は避けて保管して下さい。

洗浄箇所…トイレ、お風呂、タイル、FRP、セラミック、陶器、長尺シート、エンボス
対象汚れ…除菌、抱き込み、粉塵、湯垢…etc