株式会社スマート

smart®

環境、作業性に優れた製品作りを。

MADE
IN
JAPAN

日本製の信頼、安心、こだわり

株式会社スマートでは様々な洗剤、ツールをご用意しております。
カタログに掲載されていない商品や、
商品の使い方などをホームページにてご紹介しています。
また、弊社は自社製造を強みとしているメーカーです。
PB、OEM商品のご依頼も受け付けております。
是非お気軽にお問い合わせ下さい。

製造元　株式会社 スマート　　お問い合わせは

本社　〒547-0033　大阪市平野区平野西 2-1-20
大阪工場　〒547-0035　大阪市平野区西脇 1-6-8
tel:06-6797-4096 fax06-6797-4095
http://www.smart-osaka.com

目次

１P～４P　トイレ商材
５P～７P　お風呂商材
８P～１６P　特殊洗浄剤
１７P～１９P　万能洗浄剤
２０P～２２P　除菌商材
２３P～３０P　マルチツール

総合カタログ Vol.2

株式会社スマート

smart®

環境、作業性に優れた洗浄剤作りを。

smart®

※劇物でないマイルドタイプ、有機酸タイプもあります。

ハイパーアシッド

医薬用外劇物

硝酸２５％未満含有

刺激臭、ガスが出ない尿石除去剤。

製品仕様

●商品名：ハイパーアシッド　●用途：トイレの尿石、お風呂場のエフロ(カルシウムスケール)、メッキ、ステンレスの錆、くすみの除去
●容量：１ℓ、４ℓ、１０ℓ　●液性：酸性　●主成分：有機酸、硝酸、界面活性剤

使用方法

①一度水を流してトラップ部分の水を綺麗にします。その後目皿を外して下さい。
(尿石で目皿が外れにくい場合は本剤を少しかけてください)
②中の水を手押しポンプ等で汲み出して下さい。(トラップ内に水が入ったまま本剤を投入すると反応が鈍くなります。)
③本剤を投入して下さい(３００ｃｃ～５００ｃｃ/基)。約３０分放置してから十分な水で洗い流して下さい。
(一度で落ちない場合は①～③の作業を繰り返すか、本剤が反応中に擦り洗いして下さい。
目皿は別途バケツ等に本剤を浸して洗浄して下さい。)

smart① まずは試してください！ 煙、刺激臭ゼロ。
smart② 強酸タイプなので頑固な尿石も綺麗に除去。
smart③ 尿石だけでなくエフロ、サビにも◯。※

施工方法等は
動画をチェック！

※アルミ等金属の種類によっては変色する可能性があります。

洗浄箇所… トイレ　お風呂　タイル　FRP　陶器　金属　セラミック

対象汚れ… 尿石　エフロ　サビ

※痛みやすい金属がありますので注意して使用して下さい。
※鏡面素材の場合は注意して使用して下さい。

smart®

※劇物タイプのハイパーフラッシュもあります。

フラッシュ

頑固な黒ズミ（水垢）の除去剤。

製品仕様

●商品名：フラッシュ　●用途：トイレのお風呂場の水垢(シリカスケール)、メッキ、ステンレスの錆、くすみの除去
●容量：１ℓ、４ℓ、１０ℓ　●液性：酸性　●主成分：有機酸、酸性フッ化アンモン、界面活性剤

使用方法

①洗浄する対象物を水で洗浄し、砂、埃等を洗い流して全体を湿らせて下さい。
※(対象物が乾いた状態で本剤を塗布すると洗いムラの原因になります。)
②本剤を全体に馴染ませるように塗布し、ブラシやパッド、ポリッシャー等で擦り洗いして下さい。
※(水垢が頑固な場合は研磨剤入りのパッド等を使用する事をおすすめします。)
③汚れが除去できたら、十分な水で洗い流して下さい。薬剤が残っていると素材を傷める原因になります。
(一度で落ちない場合は①～③の作業を繰り返して下さい。)

smart① 日常清掃では落ちない汚れを除去。
smart② 煙、刺激臭ゼロ＝使いやすい。
smart③ 水垢だけでなく鉄サビも落とします。

施工方法等は
動画をチェック！



洗浄箇所… トイレ　お風呂　タイル　FRP　陶器　金属　セラミック

対象汚れ… 水垢　サビ　うろこ

※鏡面のステンレス等一部素材には使用出来ません。
※鏡面素材の場合は使用出来ません。硝子素材には使用出来ません。

smart®

※中性タイプもございます。

トイレクリーナー

（希釈用酸性）

コストパフォーマンスに優れた洗剤。

製品仕様

●商品名：トイレクリーナー(希釈用酸性)
●：トイレ清掃　●容量：８００ｍℓ●希釈倍率：約２０倍
●液性：酸性　●主成分：有機酸、界面活性剤、香料

smart① 希釈後は約７５円のクリーナー。

希釈タイプのクリーナーなのでコストパフォーマンスに優れています。(希釈後約７５円/５００ml)
また本体に計量カップが付いているので場所を取らず、簡単に希釈出来ます。

smart② 塩酸未使用、有機酸がトイレの汚れを分解。

酸性タイプのクリーナーですが、塩酸未使用なので、環境、素材、人体に優しい洗浄剤です。
アンモニアやカルシウム等のアルカリ汚れを有機酸が分解し、日常清掃で使う事で定期清掃の負担が軽減されます。

smart③ 塩化ベンザルコニウム配合で除菌力アップ。

塩化ベンザルコニウムを配合する事により除菌力がアップ。雑菌の繁殖を防ぐ事により汚れの蓄積を抑えます。
また感染症対策にも使用出来ます。

希釈方法

①「トイレクリーナー(希釈用酸性)」のキャップを開けます。

②キャップが計量カップになっているので、ボトル中央を軽く押して適量を計って下さい。(勢いよく押すと、本液が溢れるので注意して下さい)。

③計った液を希釈ボトルに移し変え、水で希釈して使用して下さい。

洗浄箇所…　トイレ　タイル　FRP　陶器　金属　セラミック

対象汚れ…　尿石　黄ばみ

smart®

尿石クリーナー

粘性タイプで届きにくい汚れも除去。

製品仕様

●商品名：尿石クリーナー　●用途：尿石の除去　●容量：８００ｍℓ　●希釈倍率：原液使用　●液性：酸性
●主成分：有機酸、硝酸、界面活性剤、増粘剤

使用方法

①一度水を流して便器の水を綺麗にします。その後尿石の付着している場所に本剤を塗布します。
②本剤が尿石と反応中にブラシ等で擦り洗いして下さい。(塗布してから時間をかけるとより効果的です。)
③汚れが除去出来たら十分な水で洗い流して下さい。
(一度で落ちない場合は①～③の作業を繰り返して下さい。頑固な尿石は「アシッドシリーズ」との併用をおすすめします。)

smart① ジェルタイプだからどんな場所の汚れも除去。

smart② 煙、刺激臭ゼロ＝使いやすい。

smart③ 尿石だけでなくエフロ、サビにも使える。



洗浄箇所…　トイレ　お風呂　タイル　FRP　陶器　金属　セラミック

対象汚れ…　尿石　エフロ　サビ

smart®

リニューアル！

石鹸カス除去剤

銅イオンで除菌効果がプラス。

製品仕様

●商品名：石鹸カス除去剤　●用途：お風呂場のヌメリ、石鹸カス汚れの清掃　●希釈倍率：原液～50倍
●容量：1L×１２本　4L×４本　１８L　●液性：酸性　●主成分：有機酸、界面活性剤、銅イオン、香料

使用方法

①洗浄する対象物に本剤を塗布し、しばらく置いた後こすり洗いして下さい。
②汚れが除去出来たら、十分な水で洗い流して下さい。(一度で落ちない場合は作業を繰り返して下さい。)
③頑固な石鹸カス汚れ→原液～１０倍　日常清掃→１０倍～５０倍

smart① お風呂場のヌメリ、石鹸カスを簡単除去。
smart② 有機酸＋天然由来成分で安全、安心。
smart③ 日常清掃で使えば除菌効果でカビ対策にも。

施工方法等は
動画をチェック!



洗浄箇所… お風呂　タイル　FRP　陶器　金属　セラミック　鏡

対象汚れ… 石鹸カス　黄ばみ　湯垢

smart®

うろこ除去剤

ガラス、鏡の頑固なうろこに。

製品仕様

●商品名：うろこ除去剤　●用途：鏡、ガラス、ステンレス等の水垢除去　●容量：３５０ｇ、２０ｋｇ
●液性：中性　●主成分：シリカ、アルミナ系研磨剤、セリウム系研磨剤、増粘剤他

使用方法

使用目安→２０ｇ/㎡
①洗浄する対象物を水で洗浄し、砂、埃等を洗い流して全体を湿らせて下さい。(対象物が乾いた状態のまま磨くと素材を傷める可能性があります。)
②本剤を全体に馴染ませるように塗布し、パット等で擦り洗いして下さい。
③汚れが除去できたら、十分な水で洗い流して下さい。(一度で落ちない場合は①～③の作業を繰り返して下さい。)

smart① レンズを磨く成分配合で傷が入りにくい。
smart② 中性タイプで素材ヤケの心配ナシ。
smart③ 素材本来の輝きを取り戻す除去剤。

施工方法等は
動画をチェック!

洗浄箇所… お風呂　タイル　硝子　陶器　金属　セラミック　鏡

対象汚れ… うろこ　水垢　サビ

※金属の種類によっては傷が付く可能性があるので注意して下さい。
※素材によっては傷が付く可能性があるので注意して下さい。

smart®

カビセンサー

塩素未使用のカビ除去剤。

製品仕様

●商品名：カビセンサー　●用途：カビの除去、漂白、シミ取り
●容量：１０ℓ　●液性：中性　●主成分：過酸化水素、安定剤、界面活性剤

使用方法

①洗浄する対象物に本剤を塗布して下さい。
②しばらくおいた後ブラシ等で擦り洗いして下さい。
③汚れが除去できたら、十分な水で洗い流して下さい。薬剤が残っていると素材を傷める原因になります。
(一度で落ちない場合は①～③の作業を繰り返して下さい。)

smart① **塩素未使用のカビ除去剤。刺激臭ゼロ。**
smart② **中性タイプなので様々な箇所に使用可能。**
smart③ **環境、人体に配慮した洗浄剤。**

反応を
動画でチェック!



洗浄箇所…　トイレ　お風呂　タイル　FRP　陶器　セラミック

対象汚れ…　カビ　シミ

※漂白効果があるため素材によっては注意して使用して下さい。

smart®

アルミ洗浄剤

smart① **腐食したアルミのサビを除去。**

素材への影響を極力まで抑えた洗浄剤です。もちろん刺激臭、ガスがなく頑固なサビ汚れを綺麗に除去します。

製品仕様

●商品名：アルミ洗浄剤　●用途：アルミ素材の錆、くすみの除去　●容量：４ℓ、１８
●液性：酸性　●主成分：有機酸、酸性フッ化アンモン、界面活性剤



※色物の素材に関しては変色の恐れがあるので使用出来ません。

洗浄箇所…　金属

対象汚れ…　サビ　水垢

smart®

ステンレス洗浄剤

smart① **ステンレスのサビ、くすみの除去に。**

素材への影響を極力まで抑えた洗浄剤です。もちろん刺激臭、ガスがなく頑固なサビ汚れを綺麗に除去します。

製品仕様

●商品名：ステンレス洗浄剤　●用途：ステンレス素材の錆、くすみの除去　●容量：４ℓ、１８
●液性：酸性　●主成分：有機酸、酸性フッ化アンモン、界面活性剤

※鏡面の素材は変色の恐れがあるので使用出来ません。

洗浄箇所…　金属

対象汚れ…　サビ　水垢

smart®

外壁洗浄剤T

triple！

医薬用外劇物

有機酸・酸性フッ化アンモン１８％未満含有

強力

外壁洗浄剤W

double！

医薬用外劇物

有機酸・酸性フッ化アンモン１２％未満含有

マイルド

外壁洗浄剤

※医薬用外劇物ではない

刺激臭が出ないタイル洗浄剤シリーズ。

製品仕様

●商品名：外壁洗浄剤、外壁洗浄剤W、外壁洗浄剤T　●用途：外壁や床面のタイルのくすみ、水垢、頑固な汚れの除去。
●容量：各４ℓ、１８ℓ　●液性：酸性　●主成分：有機酸、酸性フッ化アンモン、界面活性剤

使用方法

※汚れに応じて原液～１０倍希釈　使用目安１０～１５㎡/ℓ
①洗浄する対象物を水で洗浄し、砂、埃等を洗い流して全体を湿らせて下さい。(対象物が乾いた状態のまま本剤を塗布するとムラが出来る原因になります。)
②本剤を全体に馴染ませるように塗布し、ポリッシャーまたはブラシ等で擦り洗いして下さい。(一部だけ塗布するとムラが出来る原因になります。)
③汚れが除去出来たら、十分な水で洗い流して下さい。(一度で落ちない場合は①～③の作業を繰り返して下さい。)

smart① 環境配慮で塩酸未使用。刺激臭なし。
smart② 酸抑制剤で洗いムラを軽減。綺麗な仕上がり。

施工方法等は
動画でチェック!!





洗浄箇所… トイレ　お風呂　タイル　FRP　陶器　外壁

対象汚れ… 水垢　サビ　粉塵

※ラスタータイル等タイルの種類によっては
変色や光沢が失われる可能性があります。

smart®

雨垂れ洗浄剤

マンション共用部分の清掃に。

製品仕様

●商品名：雨垂れ洗浄剤　●用途：マンション共用部の床(ノンスリップシート)　壁面の雨垂れ汚れ
●容量：４ℓ、１８ℓ　●液性：アルカリ性　●主成分：アルカリビルダー、コロイド系界面活性剤、溶剤

使用方法

※汚れに応じて原液～２０倍希釈　使用目安１０㎡/ℓ
①洗浄する対象物を水で洗浄し、砂、埃等を洗い流して下さい。
②本剤を全体に塗布し、しばらくおいた後ポリッシャーまたはブラシ等で擦り洗いして下さい。
③汚れが除去出来たら、十分な水で洗い流して下さい。(一度で落ちない場合は①～③の作業を繰り返して下さい。)※薬剤が残っていると素材を傷める原因にもなります。

smart① マンション共用部分に是非お使い下さい。
smart② コロイド効果で汚れを浮かせて落とします。
smart③ 天然由来の界面活性剤使用。





洗浄箇所… 長尺シート　塗装面　エンボス　外壁　FRP　トイレ

対象汚れ… 油　粉塵

※頑固なシミ等は素材によって
落ちにくいものもあります。

smart®

厨房用洗浄剤

頑固な油を強力分解。

製品仕様

●商品名：厨房用洗浄剤　●用途：頑固な油汚れの除去　●容量：４ｋｇ、２０ｋｇ　●希釈倍率：原液～５０倍
●使用目安：１０㎡/ℓ　●液性：アルカリ性　●主成分：Wアルカリビルダー、界面活性剤、キレート剤

使用方法

①洗浄する対象物を水洗い(水養生)して埃等を落として下さい。
　※乾いた状態で本剤を塗布するとムラの原因になります。
②本剤を塗布し、傷つかないブラシ、パッド等で擦り洗いして下さい。
(希釈する際は、４０～５０℃の温水で希釈するとより効果的です。)
③汚れが除去出来たら、すぐに十分な水で洗い流して下さい。
(一度で落ちない場合は①～③の作業を繰り返して下さい。)

smart① 油汚れに特化した洗浄剤。

smart② Wアルカリビルダー+界面活性剤パワー。

smart③ 安心の無リン、非劇物タイプ。

↑長年使用された厨房の炭化した油汚れ

洗浄箇所… 長尺シート　セラミック　陶器　厨房　タイル

対象汚れ… 油　粉塵

smart®

頑固な油汚れの浸け置き等に。

油洗浄剤

(粉末浸け置きタイプ)

使用方法
使用目安の水量に
汚れの程度に応じて
0,2%～5%を目安として
溶かして使用して下さい。

商品規格
10kg×２袋　20kg
アルカリ性

smart① 粉末タイプなので経済的。

smart② 安心の非劇物タイプ。苛性ソーダ未使用。

smart③ アルミなど金属に対して腐食しにくい。

使用方法

使用したい水量に洗剤を溶かします。その水溶液に洗浄したいものを入れ、
浸け置きするか、作った洗浄液で洗って、十分な水で洗い流して下さい。

※薬剤が残っていると素材を傷めてしまう可能性があります。
※水が流せない状況等は水拭きか、中和処理を行って薬剤が残らないようにして下さい。

注意事項

※本剤は強力な業務用洗浄剤なので、素材を傷める可能性があります。(塗装面等の素材によっては色が脱色等する可能性があります。)その事を了承の上、目立たない所で十分にテストした後、ご使用下さい。(テストの際、素材に変化、変色等が見られる場合は使用を止めて下さい。)※用途以外に使用しないで下さい。違う容器に入れ替えないで下さい。※本剤がかかると影響を受ける物(ガラス、サッシ、植物等)は必ず事前に確認して下さい。※直射日光は避け、子供の手が届かない冷暗所に保管して下さい。※保護眼鏡、保護手袋等を着用して体にかからないように使用して下さい。※万が一、眼や口に入った場合は眼は流水で洗い、口は水を飲むなどし、異常が残る場合は医師の診断を受けて下さい。※洗剤の成分が濃いため、冬場温度が下がると白濁する可能性がありますが、品質に問題ありません。

洗浄箇所… 長尺シート　セラミック　陶器　厨房　タイル

対象汚れ… 油　粉塵

smart®

プール用洗浄剤

プール特有の蓄積した汚れに。

製品仕様

●商品名：プール用洗浄剤　●用途：プール洗浄作業　●容量：１８ℓ
●希釈倍率：原液～２０倍　●使用目安：１０㎡/ℓ　●液性：酸性　●主成分：有機酸、界面活性剤

使用方法

①洗浄対象物に本剤を塗布し、しばらく置いた後、傷つかないブラシ、パッド等で擦り洗いして下さい。
②汚れが除去出来たら、十分な水で洗い流して下さい。
(一度で落ちない場合は①～②の作業を繰り返して下さい。)

smart① プールの蓄積した汚れに特化した洗剤。
smart② 酸の力でヌメリ、水垢、鉄サビを除去。
smart③ 安全に配慮した非劇物タイプ。

洗浄箇所…　プール　タイル　陶器　外壁　長尺シート

対象汚れ…　水垢　サビ

※水垢・サビが強い場合は部分的にフラッシュをお使い下さい。

smart®

タイルカーペットの のり剥がし剤

タイルカーペット後ののりやシールの除去作業に。

製品仕様

●商品名：タイルカーペットののり剥がし剤　●用途：タイルカーペット等を剥がした後ののり(接着剤)落とし
●容量：４ℓ、１８ℓ　●希釈倍率：原液～５倍　●使用目安：約１０㎡/ℓ　●液性：アルカリ性
●主成分：アルカリビルダー、界面活性剤、キレート剤、溶剤

使用方法

①シール(テープ)部分に本剤(原液～５倍希釈液)を塗布し、１０～１５分程度置いてから傷つかないパッドを使用し、
　ポリッシャー等で除去し、除去後は十分な水で洗い流して下さい。
　(一度で落ちない場合は①～③の作業を繰り返して下さい。)
※薬剤が残っていると素材を傷めてしまう可能性があります。
※水が流せない状況等は水拭きか、中和処理を行って薬剤が残らないようにして下さい。

smart① テープ、シール後の除去のための洗剤。
smart② サラッと仕上がりパッドが目詰まりしない。
smart③ 安心の無リン、非劇物タイプ。

施工方法等は
動画をチェック!



洗浄箇所…　セラミック　陶器　タイル　コンクリート

対象汚れ…　のり跡　油　粉塵

smart®

エフロクリーナー

医薬用外劇物

頑固なエフロを酸の力で強力分解。

製品仕様

●商品名：エフロクリーナー　●用途：エフロ(炭酸カルシウムスケール)の除去作業　●容量：４ｋｇ、２０ｋｇ
●希釈倍率：原液使用　●使用目安：１０㎡/ℓ　●液性：酸性　●主成分：硝酸、界面活性剤

使用方法

①洗浄する対象物を水洗い(水養生)して埃等を落として下さい。
　※乾いた状態で本剤を塗布するとムラの原因になります。
②本剤を塗布し、傷つかないブラシ、パッド等で擦り洗いして下さい。
　※厚いエフロの場合は先にケレン等でエフロに傷を入れると本剤が浸透しやすくなり効果的です。
③汚れが除去出来たら、すぐに十分な水で洗い流して下さい。
(一度で落ちない場合は①～③の作業を繰り返して下さい。)

smart① 頑固なエフロを綺麗に除去。
smart② 有毒ガス。刺激臭なしで使いやすい。
smart③ 塩酸未使用で作業環境に優れている。

洗浄箇所…　トイレ　お風呂　タイル　石材　陶器　外壁

対象汚れ…　エフロ　サビ　尿石

smart®

アルカリ電解水ブースター

電解水にプラス

日常清掃で物足りなかったあなたに！

製品仕様

●商品名：電解水にプラス　●用途：アルカリ電解水(イオン水)の添加剤　●容量：各８００ｍｌ　●液性：弱アルカリ
●希釈倍率：原液使用（18Lの電解水に対して20～40ml添加します。）　●主成分：コロイド界面活性剤

使用方法

①ボトルのフタを空け、ボトル中央を軽く押して下さい。
※強く押すと液がこぼれるので注意して下さい。

②必要量（20～40ml）のメモリのところまで液が出たら、
中央を放して下さい。ボトルを放しても液が戻りません。
計量カップの洗浄剤を電解水（18L）に移し変えて下さい。

smart① コロイドパワーで油汚れをナノサイズでキャッチ！
smart② 手荒れしにくい！安心、安全、環境配慮。
smart③ 誰でも簡単。二度拭き要らずで効率アップ。

たった10円でアルカリ電解水がパワーアップ！！

※カーペット洗浄メインの方は「電解水にプラスカーペット用」がございます。

環境対応型万能洗浄剤シリーズ

smart cleaner. スマクリ。S アルカリタイプ

安心、安全。
“コロイド”&“還元”の力で簡単分解。
天然由来で環境配慮。

製品仕様

●商品名:スマクリアルカリタイプ　●用途:万能洗浄剤　●容量:４ℓ、１８ℓ
●希釈倍率:原液～１００倍
●液性:アルカリ性　●主成分:アルカリビルダー、キレート剤、コロイド界面活性剤

使用方法

●頑固な汚れの場合…原液～５倍希釈
●中程度の汚れの場合…５倍～２０倍
●日常清掃、軽度な汚れの場合…２０倍～１００倍

●例：油汚れの除去(※イメージ)。

「スマクリ。」の中の還元剤が酸化した汚れを分解。　コロイドサイズの汚れを引き離し、洗浄後も埃等の付着を防ぐ。

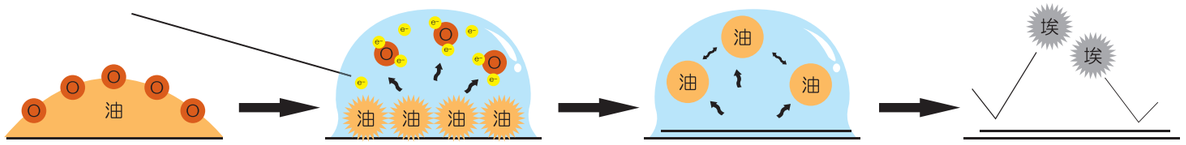



洗浄箇所…　トイレ　お風呂　タイル　FRP　セラミック　外壁　長尺シート　エンボス　金属　…etc

対象汚れ…　粉塵　抱き込み　手垢　油　湯垢　…etc

環境対応型万能洗浄剤シリーズ

smart cleaner. スマクリ。S 酸性タイプ

安心、安全。
“有機酸”&“還元”の力で簡単分解。
天然由来で環境配慮。

製品仕様

●商品名:スマクリ酸性タイプ　●用途:万能洗浄剤　●容量:４ℓ、１８ℓ
●希釈倍率:原液～７０倍
●液性:酸性　●主成分:有機酸、ヤシ油系界面活性剤、還元剤

使用方法

●頑固な汚れの場合…原液～５倍希釈
●中程度の汚れの場合…５倍～１０倍
●日常清掃、軽度な汚れの場合…５倍～７０倍

施工方法等は
動画でチェック!

●例：鉄サビ除去の還元反応(※イメージ)。

酸素が鉄と化合する事(酸化)により錆が発生する。　「スマクリ。」の中の還元剤が酸化した鉄をイオン化させ錆を除去する。

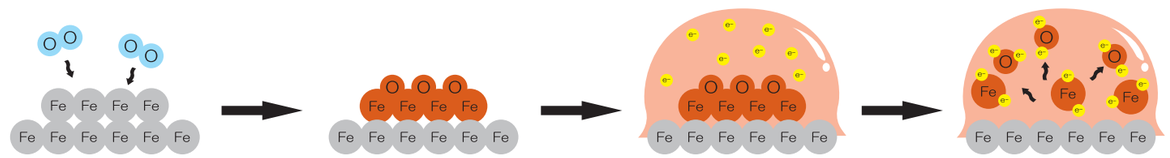

洗浄箇所…　トイレ　お風呂　タイル　FRP　セラミック　外壁　金属　鏡　陶器　…etc

対象汚れ…　黄ばみ　石鹸カス　湯垢　サビ　…etc

環境対応型万能洗浄剤シリーズ

smart cleaner. スマクリ。S

中性タイプ

“トリプルイオン”の力で簡単分解。天然由来で環境配慮。

製品仕様S

●商品名：スマクリ中性タイプ　●用途：万能洗浄剤　●容量：４ℓ、１８ℓ
●希釈倍率：原液～１００倍
●液性：中性　●主成分：カチオン、ノニオン、アニオン系界面活性剤、四級アンモニウム塩

使用方法S

●頑固な汚れの場合…原液～５倍希釈
●中程度の汚れの場合…５倍～５０倍
●日常清掃、軽度な汚れの場合…５倍～１００倍

○カチオン界面活性剤

陽イオン、四級アンモニウム塩使用で除菌効果を発揮します。

○ノニオン界面活性剤（コロイド）

非イオンの効果で汚れを取り囲みます。汚れを取り込んだコロイド同士は反発し合い、汚れを浮かせて簡単に除去します。さらにコロイドの電化で汚れの再付着を防ぎます。

○アニオン界面活性剤

陰イオンの力で汚れ（特に油汚れ）に対応します。
またコロイド状になった汚れをすばやく洗浄剤に溶かし込む事で洗浄時間を短縮します。

●日常のモップ拭きや自動洗浄機（赤パッド、又はそれ以下の細かいパッドを使用して下さい。）での洗浄は５０～１００倍希釈で使用して下さい。
汚れが強い場合は２０倍希釈前後で使用して下さい。（定期清掃は２０～５０倍希釈）
洗浄後、バフィングを行えばより光沢が出ます。
●拭き掃除等は汚れに応じて５倍以上に希釈して使用して下さい。
（５０倍希釈以上でしたら二度拭きの必要はありません。）

洗浄箇所…　トイレ　お風呂　タイル　FRP　セラミック　陶器　長尺シート　エンボス　金属　…etc

対象汚れ…　除菌　抱き込み　手垢　粉塵　湯垢　…etc

smart® 除菌と洗浄の両方をしたい方に！

TSA 認定S商品

除菌洗浄剤S

※第三者機関での試験結果より

洗浄力と除菌効果が高く抗菌効果も優れた安心の国産品。

製品仕様S

●商品名：除菌洗浄剤　●用途：拭き掃除、日常のモップがけ、床の除菌清掃、細菌・ウイルスの除去　●容量：４L×４本　１８L
●希釈倍率：原液～100倍希釈(※ウィルス対策は50倍まで)　●液性：弱アルカリ性、Ph11(±1)
●主成分：塩化ベンザルコニウム、ポリオキシエチレンアルキルエーテル、アルカリビルダー

感染予防に！

除菌が出来て洗浄力が強い！

・細菌を用いた抗菌評価テスト

テスト方法：記載されている液体(水道水、除菌洗浄剤５０倍希釈)をスプレー噴霧した後、細菌を着床し経過観察

直後　２４時間後　４８時間後

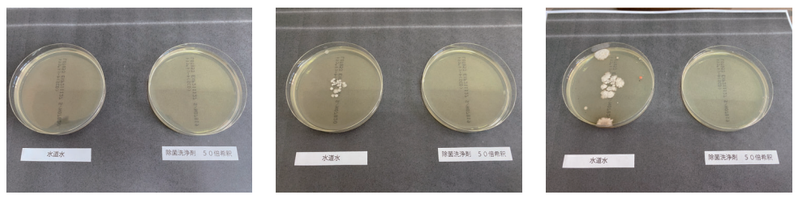

試験成績書

※第三者機関　試験結果

ウィルス、細菌を９９，９％除菌します（※第三者機関テスト結果より）。また第四級アンモニウム塩配合でウイルスにも対応しており、弱アルカリタイプなので洗浄力が高く頑固な汚れも洗浄出来ます。また細菌を用いた評価テストにて抗菌効果も確認済みです。１００倍まで希釈出来るので経済的です。ドアノブ、手すり、タッチパネル、調理場、床の日常清掃等の除菌清掃にも使用出来ます。日常業務に是非お使い下さい。安心安全の国産品です。

smart®

除菌・消臭クリーナー (トイレ用)

除菌・消臭クリーナー (レストラン用)

除菌・消臭クリーナー (ホテル用)

製品仕様

●商品名：除菌・消臭クリーナー(ホテル用)　●用途：トイレ、レストラン、ホテル共用部、ユニットバスの清掃、除菌、消臭、感染症対策
●液性：pH5～6.5　●塩素濃度：200ppm以上(※製造時)　●容量：４Ｌ×３本＋詰め替えスプレー３本入り　、１８ℓ(コック別売)
●希釈倍率：原液使用　●主成分：次亜塩素酸水(原料:次亜塩素酸ナトリウム、二酸化炭素)、界面活性剤

使用方法

洗浄する箇所に直接塗布し(噴霧し)、マルチパッドスポンジ、
マルチブラシ等で擦り洗いして下さい。又はタオル等で拭き掃除して下さい。

安心、安全の新しい日常清掃クリーナー。
安定化次亜塩素酸水の力で除菌・消臭。

トイレブースやレストラン、飲食店などの**最大の問題**である**臭い**と**除菌**のために作られたクリーナーです。次亜塩素酸の**強力な除菌力**を維持しつつ、**安心、安全**に使用するために安定化させた次亜塩素酸水と環境配慮型の界面活性剤を配合し、**安心してご使用頂けるクリーナー**を作りました。**簡単に誰でも使用する事**ができ、今までにありがちだった**清掃中のミス**(素材の変色、影響等)の心配もありません。使用方法もいたってシンプルでスプレー**噴霧して拭くだけ！**もちろん使用後の**二度拭きはいらず、作業時間の短縮**も見込めます。トイレ、飲食店に限らず、**共用部分**等、臭いや雑菌の気になる箇所に**日常清掃で使用頂ける新しいクリーナー**です。

smart®　塩酸未使用。炭酸式で安心安全！

次亜塩素酸水

(50ppm)　(100ppm)　(200ppm)

安心、安全の新しい除菌水。
微酸性次亜塩素酸水の力で除菌・消臭。

製品仕様

●商品名：次亜塩素酸水(200ppm)　●用途：細菌・ウイルスの除菌、空間の消臭　●液性：pH5～6.5
●塩素濃度：200ppm以上,100ppm以上,50ppm以上(※製造時)　●容量：４L×４本　２０L(コック別売)
●希釈倍率：原液使用
●主成分：次亜塩素酸水(原料:次亜塩素酸ナトリウム、二酸化炭素)

※第三者機関　試験結果

感染予防に！

微酸性次亜塩素酸水の力ですばやく**ウィルス・菌等**を**除菌**します。直接肌に触れたりしても影響がないので(※弊社パッチテスト済)、**安心して使用**して頂けます。有機物と触れると反応し分解するので**残留性**も**少ない**ので二度拭きの必要もありません。また**消臭効果**にも優れています。

※塩素濃度が気になる方は別途で簡易的な塩素濃度計測紙もご用意しています。

パッチテスト結果　除菌テスト結果

smart®

ゴム素材配合！

※汚れの程度によっては洗剤との併用が効果的です。

マルチブラシS

水だけでも汚れを落とせるブラシです。

洗浄効果を
動画でチェック!

トイレブラシもあります

●カラー/ アイボリー
●サイズ/ 柄の長さ:約32cm
ブラシ部分:約4×7×5.5cm
●材質/ 柄部:ポリプロピレン
毛部:ポリエステル
(表面加工:ゴムラテックス)

※ハンドルに付ける金具も別途ご用意しています。



ゴム粒子の付いた毛先が汚れを抱き込む！！

ブラシの表面に**ゴムの粒子**が付いているので落ちにくい**頑固な汚れを吸着**します。ブラシの先端は**細かい**ですが、ゴム微粒子がブラシに**コシ**を与え毛先が寝過ぎないので**細かい凹凸の汚れ**も的確に洗浄します。**ノンスリップシートやタイル**、腰壁などエンボスの細かい場所に是非お使い下さい。

水だけで洗浄出来るので作業時間が大幅軽減!!

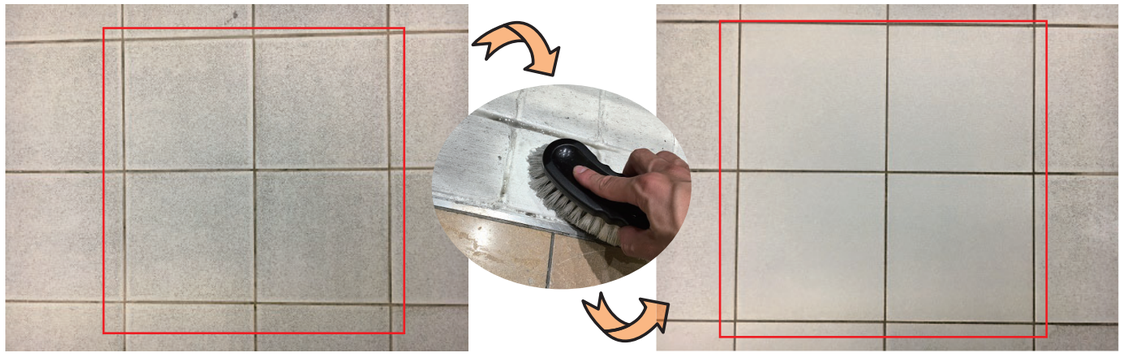

洗浄箇所… トイレ お風呂 タイル FRP セラミック 長尺シート エンボス …etc

対象汚れ… 抱き込み 粉塵 湯垢 …etc

smart®

エンボス床、ノンスリップシート、タイル、長尺シート
温浴施設床、あらゆる凹凸素材をブラッシング。

マルチブラシS 12インチ 14インチ

洗浄効果を
動画でチェック!

ゴムの力で汚れを落とす。

細かなゴム粒子配合の毛先が
汚れをかき出す！

水だけで洗浄出来るので作業時間が大幅軽減!!

ブラシの表面に**ゴムの粒子**が付いているので落ちにくい**頑固な汚れを吸着**します。ブラシの先端は**細かい**ですが、ゴム微粒子がブラシに**コシ**を与え毛先が寝過ぎないので**細かい凹凸の汚れ**も的確に洗浄します。**ノンスリップシートやタイル**、腰壁などエンボスの細かい場所に是非お使い下さい。

※汚れの程度によっては洗剤との併用が効果的です。



洗浄箇所… トイレ お風呂 タイル FRP セラミック 長尺シート エンボス …etc

対象汚れ… 抱き込み 粉塵 湯垢 …etc

smart®

ゴム素材配合！

※汚れの程度によっては洗剤との併用が効果的です。

トイレブラシ(ゴム付)S

水だけでも汚れを落とせるブラシです。

ゴムの力で、傷をつけずに、汚れを落とす！

●カラー/ アイボリー
●サイズ/ 柄の長さ:約32cm
ブラシ部分:約4×7×5.5cm
●材質/ 柄部:ポリプロピレン
毛部:ポリエステル
(表面加工:ゴムラテックス)

圧倒的毛量。

マルチブラシのトイレブラシ版です。毛先にコーティングされた**ゴムの微粒子**が頑固な汚れを**摩擦力**で**消しゴム**のように**除去**します。研磨剤未使用なので**洗浄表面に傷が入りにくく**、どなたでもゴシゴシ**安心してご使用頂けます**。先割のブラシになっているので**細かい所まで洗浄出来ます**。トイレブラシという名前ですが、**防滑床(トイレやお風呂)**等も柄が付いているので**擦りやすくておすすめです。**

※強アルカリ、強酸性はゴム粒子が剥がれる可能性があるので併用をお控え下さい。※用途以外に使用しないで下さい。※使用後は直射日光は避けて保管して下さい。

smart®

ゴム素材配合！

マルチイレイサーS

※強い汚れに対応出来る「**粗目**」もあります。

どこでも簡単の新しい研磨ツール。

製品仕様S

●商品名:マルチイレイサー　●用途:鏡、硝子、陶器等の水垢、うろこ除去　●規格:75mm×110mm
●主成分:ゴム、研磨成分

使用方法S

①洗浄対象物を水で洗浄し、砂、埃等を洗い流して全体を湿らせて下さい。
(対象物が乾いた状態のまま磨くと素材を傷める可能性があります。)
②水で湿らせた状態のまま、マルチイレイサーで研磨して下さい。
(この際ケミカルと併用するとより効果的です。)
③汚れが除去出来たら、十分な水で洗い流して下さい。
(一度で落ちない場合は①～②の作業を繰り返して下さい。)



簡単に持ちやすいサイズにカット出来ます！

マルチイレイサーは**ゴム状**の繊維の中に**研磨成分**が練りこまれている**ツール**です。従来の研磨ツールと違い**柔軟性**があるため、**様々な素材(面)に対応します。** 研磨成分も素材を傷めにくく、ケミカルにも**耐性**が強く、ケミカルと併用すると**作業効率**も**向上**します。是非一度お試し下さい。





洗浄箇所… トイレ　お風呂　硝子　タイル　陶器　金属　鏡

対象汚れ… うろこ　水垢　サビ

※種類によっては傷が入る素材もあります。

smart®

ゴム素材配合！

マルチパッド

ゴムの微粒子が汚れを抱き取る！新しいパッド。

何でも洗える！！！



商品企画
５枚×１２袋入り
サイズ 250mm×115mm
※300mm×300mmの大判サイズもあります。

smart① 研磨剤未使用。ゴム粒子で汚れを除去。
smart② 使い方は様々。どんな場所にも使えます。
smart③ 傷が入りにくいので日常清掃に最適。

日常清掃のデリケートな素材に。

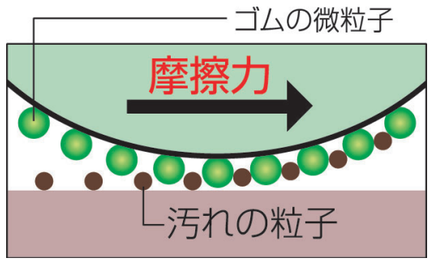

対象汚れ… 除菌 抱き込み 手垢 粉塵 湯垢 ヒールマーク …etc

smart®

ゴム素材配合！

マルチパッドスポンジ

ゴムの力で汚れを落とす！

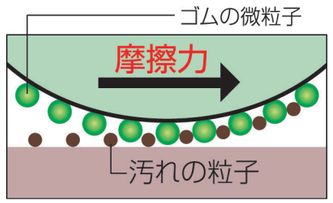

素材を傷つけず、水だけで洗えるスポンジ。



洗浄力を是非動画で確認して下さい!!



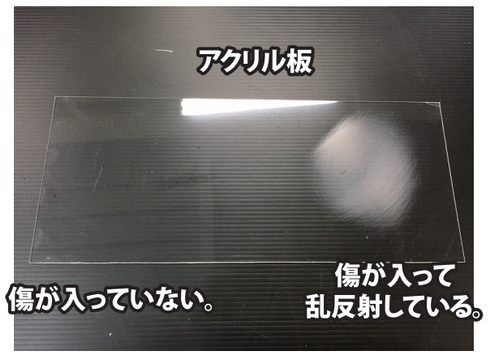

アクリル板にも傷が入らないゴム粒子なので日常清掃のデリケートな素材に最適です。

対象汚れ… 除菌 抱き込み 手垢 粉塵 湯垢 …etc

smart®

ゴム素材配合！

ゴムの微粒子が汚れを抱き込む！
新しいパッド。

マルチフロアーパッド

produce by ナノテックシステム

40枚入り



※白パットは付属しません。



※裏面がマジックテープなので取り外しが可能です。

従来の研磨剤入りの**パッドと違い**、パッド繊維に練りこまれた**ゴム微粒子**が汚れを**消しゴム**のように除去します。**ゴムの研磨剤**なので**赤パッドより傷が入りにくく**、床の**光沢を出来るだけ落とさず**に洗浄でき、**洗浄後傷が少ないため汚れずらく**なります。**日常清掃**はもちろんのこと傷の入り込みが少なければ**定期清掃**にもお使いできます。

●白パットに貼り付けて使用して下さい。

12インチ白パッド　3枚
15インチ白パッド　3～枚
17インチ白パッド　4～枚
20インチ白パッド　6～枚

目安

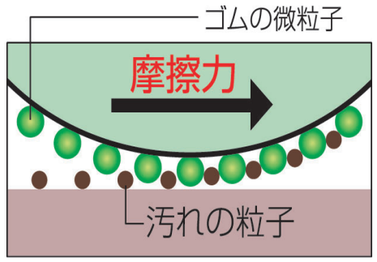

エポクリン加工

●製品比較

	マルチフロアパッド	白パッド	赤パッド
光沢維持	○	○	×
洗浄力	○	△	○
研磨力	×	×	△

洗浄箇所… トイレ　お風呂　タイル　FRP　セラミック　陶器　長尺シート　エンボス　金属 …etc

対象汚れ… 除菌　抱き込み　手垢　粉塵　湯垢 …etc

smart®

ゴム素材配合！

ヒールマークホルダー

（専用パッド付き）

※水を少量つけてご使用下さい。

ゴムの力で、傷をつけずに、汚れを落とす！

セット内容
ヒールマークホルダー
＋
マルチパッドﾋｰﾙﾏｰｸｻｲｽﾞ ×２４枚
(40mm×115mm)



※各メーカーのワンタッチに付けてご使用下さい。

有りそうでなかった。
そんなツール。

（マルチパッドヒールマークサイズ96枚入り）もあります。

研磨剤入りのパッドと違い、繊維に練りこまれた**ゴムの微粒子**が頑固な汚れを**摩擦力**で**消しゴム**のように**除去**します。研磨剤未使用なので**洗浄表面(ワックス等)に傷が入りにくく**、どなたでもゴシゴシ**安心してご使用頂けます**。使わない時は外せるので**場所をとらず**に管理出来ます。

※強アルカリ、強酸性はゴム粒子が剥がれる可能性があるので併用をお控え下さい。※用途以外に使用しないで下さい。※使用後は直射日光は避けて保管して下さい。

洗浄箇所… トイレ　お風呂　タイル　FRP　セラミック　陶器　長尺シート　エンボス　金属 …etc

対象汚れ… 除菌　抱き込み　手垢　粉塵　湯垢 …etc